

Exportações de vinhos atingem o valor de 928 milhões de euros em 2023

No decorrer de 2023 as exportações totais de vinho alcançaram os 928 milhões de euros e os 319,5 milhões de litros, com um preço médio de 2,90 €/litro. Verificou-se, durante o ano de 2023, um decréscimo de 1,16% em valor e de 1,81% em volume e um aumento de 0,66% em preço médio.

TOTAL

928 M Euros
319,5 M Litros
2,90 €/Litro



INTRA EU

406,9 M Euros
141,5 M Litros
2,87 €/Litro



EXTRA EU

521 M Euros
177,9 M Litros
2,93 €/Litro



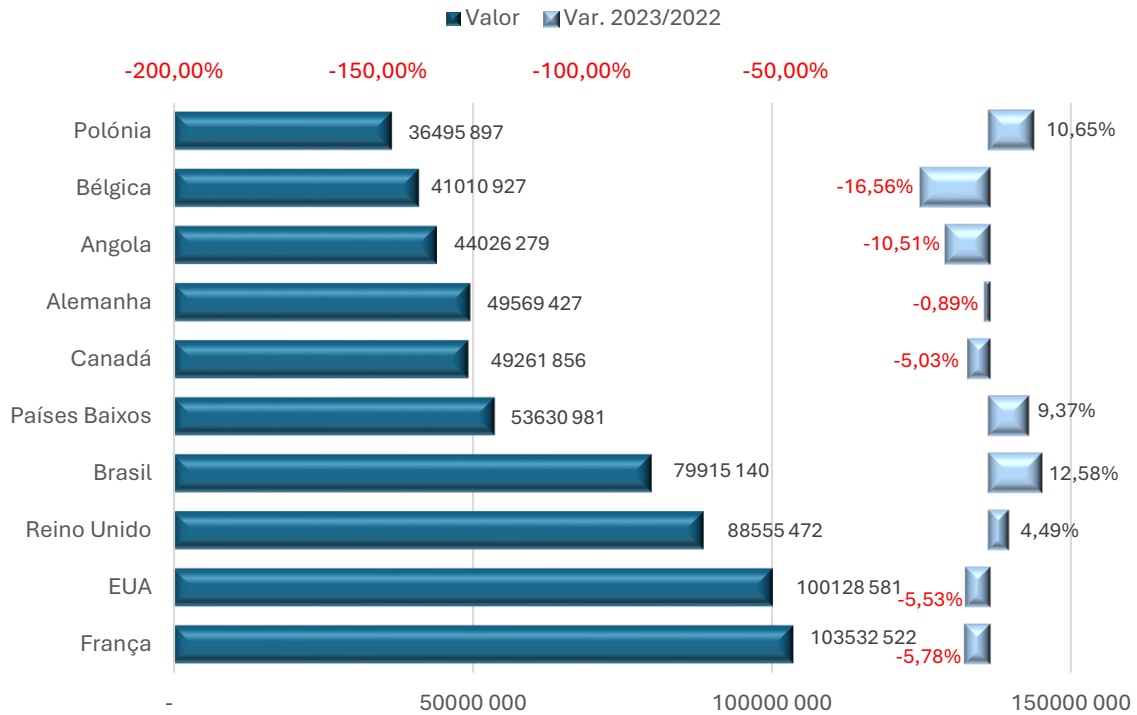
Nos últimos 10 anos, as exportações totais de vinho, entre janeiro e dezembro, registaram, na sua maioria, um crescimento, sendo que de 2022 para 2023 verificámos uma ligeira quebra.



Nos 10 maiores mercados, é possível destacar o desempenho do Brasil, onde as vendas cresceram, em 2023, 12,58% em valor e 8,91% em volume. Nos países Baixos foi de destacar o crescimento, em volume, de 26,78%.

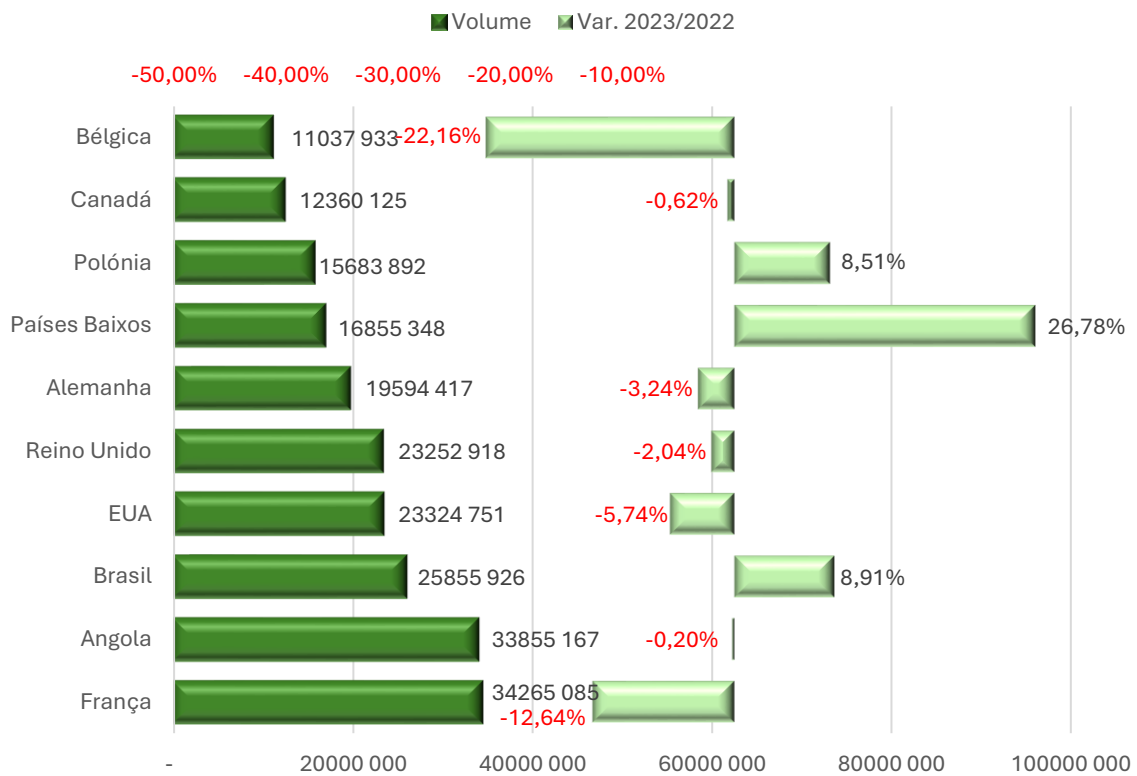
Os 10 Principais Mercados

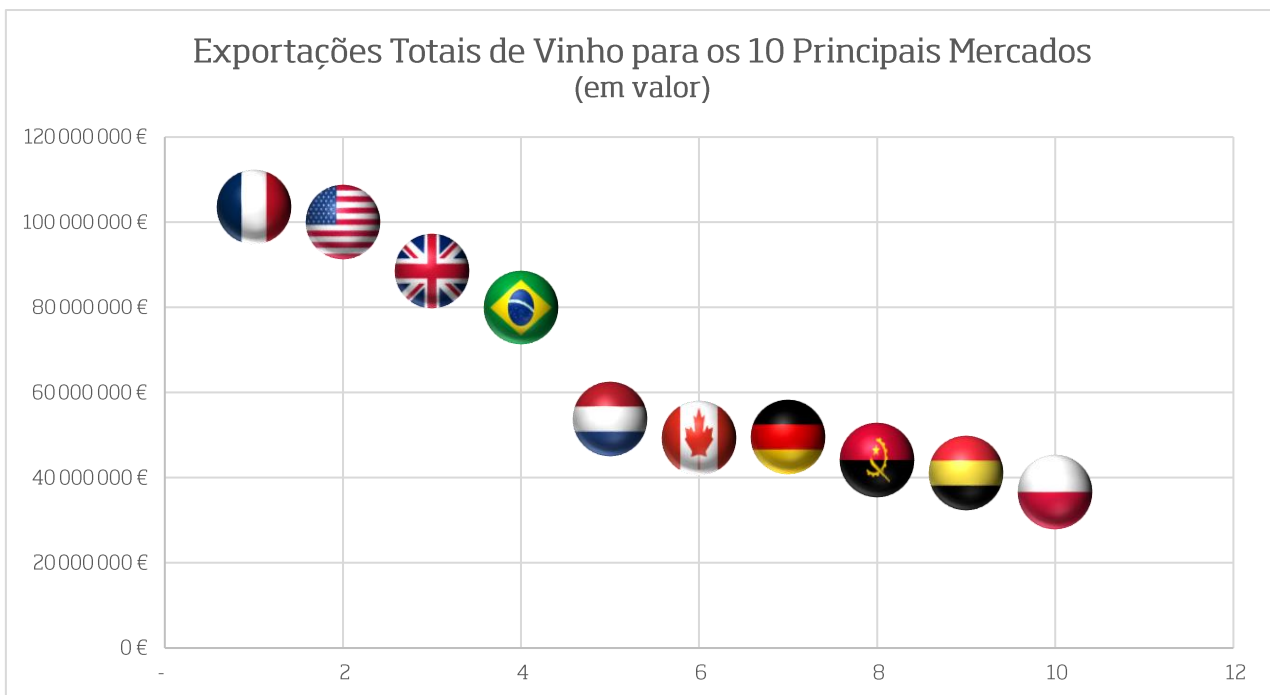
(Em valor - Milhões de euros)



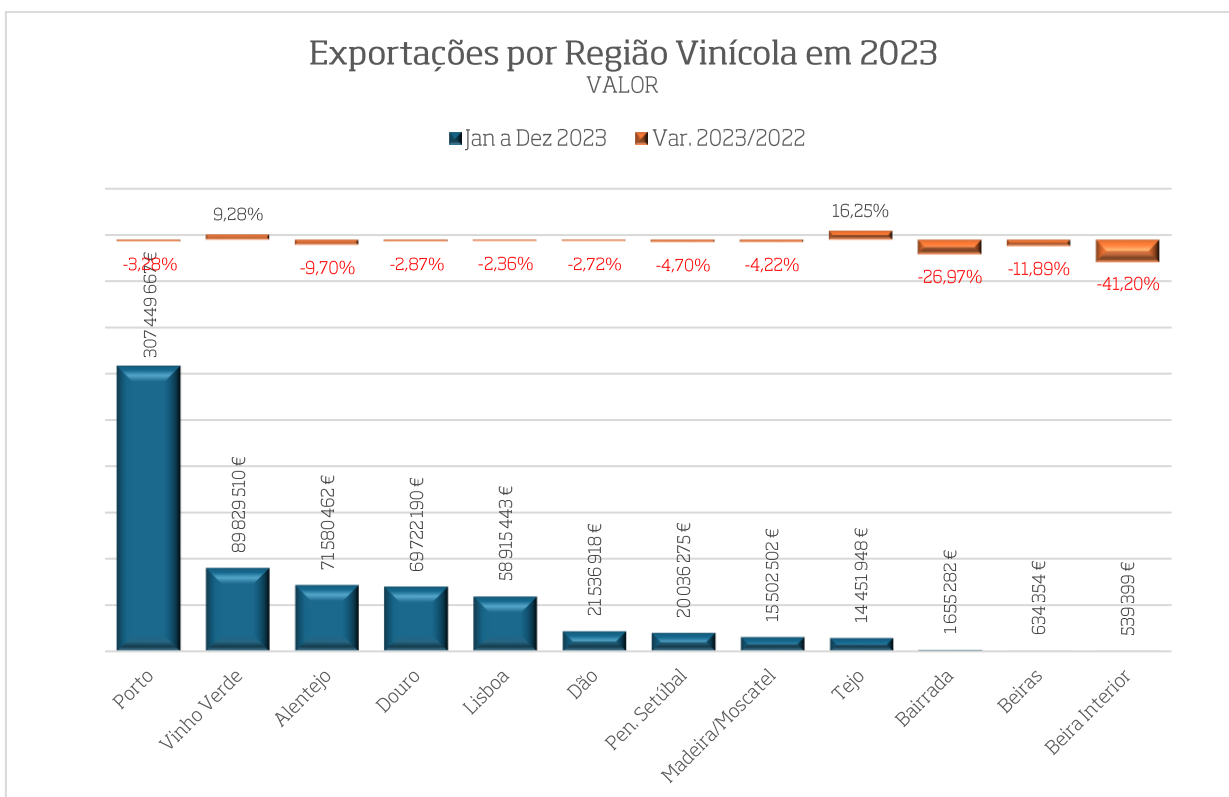
Os 10 Principais Mercados

(Em volume - Milhões de litros)



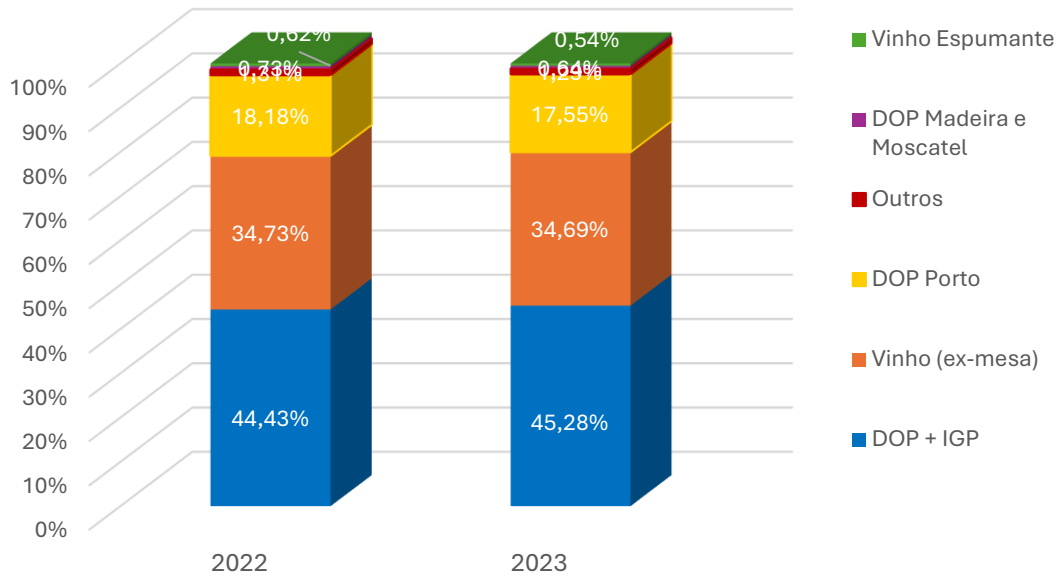


Em termos de regiões, entre Janeiro e Dezembro de 2023, o vinho do Porto foi a categoria mais exportada (307 M€), representando 33% das exportações em valor. Ainda assim, foram os vinhos da região do Tejo que registaram o maior aumento percentual face ao mesmo período de 2022 (16,25%).¹

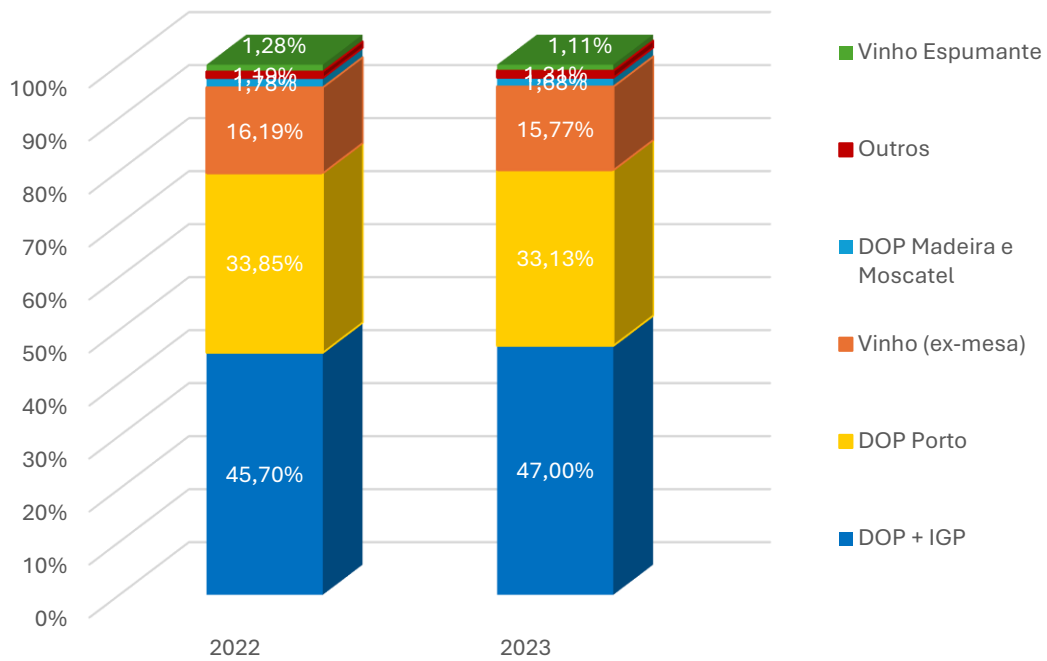


¹ Não inclui: Trás-os-Montes (DOC Tinto e Branco), Beira Interior (DOC Branco), Vinho Verde (DOC Tinto), Algarve, Terras da Beira (IG Tinto e Branco), Terras do Dão (IG Tinto e Branco), Beira Atlântico (IG Tinto e Branco), Minho (IG Tinto e Branco), Transmontano (IG Tinto e Branco), Lafões, Távora Varosa, Terras de Cister, Açores.

VOLUME



VALOR



ANEXOS

TOTAIS

Local de destino	Jan a Dez 2022		Jan a Dez 2023		2022	2023	VALOR	2023 vs 2022		
	Litros	Euros	Litros	Euros	Preço Médio	Preço Médio	Dif.	Litros	Euros	Preço Médio
Mundo	325 366 218	938 963 288	319 478 821	928 059 072	2,89	2,90	-10 904 216	-1,81%	-1,16%	0,66%
França	39 223 341	109 880 327	34 265 085	103 532 522	2,80	3,02	-6 347 805	-12,64%	-5,78%	7,86%
EUA	24 744 572	105 989 366	23 324 751	100 128 581	4,28	4,29	-5 860 785	-5,74%	-5,53%	0,22%
Reino Unido	23 738 070	84 753 652	23 252 918	88 555 472	3,57	3,81	3 801 820	-2,04%	4,49%	6,67%
Brasil	23 739 875	70 987 163	25 855 926	79 915 140	2,99	3,09	8 927 977	8,91%	12,58%	3,36%
Canadá	12 437 142	51 873 288	12 360 125	49 261 856	4,17	3,99	-2 611 432	-0,62%	-5,03%	-4,44%
Alemanha	20 249 720	50 012 591	19 594 417	49 569 427	2,47	2,53	-443 164	-3,24%	-0,89%	2,43%
Países Baixos	13 295 175	49 035 485	16 855 348	53 630 981	3,69	3,18	4 595 496	26,78%	9,37%	-13,73%
Angola	33 922 468	49 194 400	33 855 167	44 026 279	1,45	1,30	-5 168 121	-0,20%	-10,51%	-10,33%
Bélgica	14 179 825	49 147 355	11 037 933	41 010 927	3,47	3,72	-8 136 428	-22,16%	-16,56%	7,20%
Polónia	14 454 193	32 982 002	15 683 892	36 495 897	2,28	2,33	3 513 895	8,51%	10,65%	1,98%
Suíça	9 719 597	34 300 665	9 699 876	34 784 190	3,53	3,59	483 525	-0,20%	1,41%	1,62%
Suécia	10 407 328	25 634 308	9 294 472	23 485 855	2,46	2,53	-2 148 453	-10,69%	-8,38%	2,59%
Dinamarca	4 259 261	22 606 534	5 402 212	22 378 749	5,31	4,14	-227 785	26,83%	-1,01%	-21,95%
Espanha	11 202 731	21 697 925	10 944 678	21 579 299	1,94	1,97	-118 626	-2,30%	-0,55%	1,80%
Noruega	3 908 646	12 049 830	4 186 216	13 361 362	3,08	3,19	1 311 532	7,10%	10,88%	3,53%
Rússia	4 685 206	10 680 447	5 686 313	11 686 760	2,28	2,06	1 006 313	21,37%	9,42%	-9,84%
Japão	2 031 944	8 675 809	1 811 680	7 701 263	4,27	4,25	-974 546	-10,84%	-11,23%	-0,44%
China	2 823 308	8 665 691	1 998 618	7 815 493	3,07	3,91	-850 198	-29,21%	-9,81%	27,40%
Ucrânia	1 015 890	2 353 424	1 534 219	4 093 434	2,32	2,67	1 740 010	51,02%	73,94%	15,17%
Coreia do Sul	810 144	5 470 999	623 228	4 376 944	6,75	7,02	-1 094 055	-23,07%	-20,00%	4,00%
México	580 690	2 534 696	545 049	2 197 717	4,36	4,03	-336 979	-6,14%	-13,29%	-7,62%

SEM PORTO

Destino	Jan a Dez 2022		Jan a Dez 2023		2022	2023	VALOR	2023 vs 2022		
	Litros	Euros	Litros	Euros	Preço Médio	Preço Médio	Dif.	Litros	Euros	Preço
Mundo	266 206 967	621 101 840	263 406 386	620 609 405	2,33	2,36	-492 435	-1,05%	-0,08%	0,98%
Brasil	23 091 521	67 803 891	25 225 308	76 738 210	2,94	3,04	8 934 319	9,24%	13,18%	3,60%
EUA	21 245 314	68 869 212	20 237 952	66 662 425	3,24	3,29	-2 206 787	-4,74%	-3,20%	1,61%
Reino Unido	17 569 444	47 100 612	16 479 053	47 824 453	2,68	2,90	723 841	-6,21%	1,54%	8,26%
Angola	33 868 869	48 835 693	33 788 667	43 651 661	1,44	1,29	-5 184 032	-0,24%	-10,62%	-10,40%
Canadá	11 304 228	40 295 738	11 324 466	39 352 063	3,56	3,47	-943 675	0,18%	-2,34%	-2,52%
França	21 726 051	39 371 072	18 118 311	34 712 837	1,81	1,92	-4 658 235	-16,61%	-11,83%	5,72%
Alemanha	16 656 624	33 199 816	15 618 215	32 099 394	1,99	2,06	-1 100 422	-6,23%	-3,31%	3,11%
Polónia	13 711 698	30 209 636	14 899 990	33 513 957	2,20	2,25	3 304 321	8,67%	10,94%	2,09%
Suíça	9 007 220	29 597 912	8 998 016	30 311 604	3,29	3,37	713 692	-0,10%	2,41%	2,52%
Suécia	10 110 625	23 799 296	9 015 984	21 705 033	2,35	2,41	-2 094 263	-10,83%	-8,80%	2,27%
Países Baixos	4 870 643	13 417 755	8 964 806	18 187 127	2,75	2,03	4 769 372	84,06%	35,55%	-26,36%
Espanha	9 795 257	15 380 340	9 815 782	16 160 769	1,57	1,65	780 429	0,21%	5,07%	4,85%
Bélgica	6 315 710	17 666 395	4 126 042	11 971 100	2,80	2,90	-5 695 295	-34,67%	-32,24%	3,72%
Noruega	3 720 689	10 164 539	3 998 591	11 554 590	2,73	2,89	1 390 051	7,47%	13,68%	5,78%
Rússia	4 466 697	9 725 548	5 462 134	10 794 263	2,18	1,98	1 068 715	22,29%	10,99%	-9,24%
Dinamarca	2 210 289	5 967 903	3 472 633	7 350 218	2,70	2,12	1 382 315	57,11%	23,16%	-21,61%
Japão	1 843 001	7 332 997	1 692 873	6 801 009	3,98	4,02	-531 988	-8,15%	-7,25%	0,97%
China	2 730 075	7 958 824	1 921 592	7 185 521	2,92	3,74	-773 303	-29,61%	-9,72%	28,27%
Ucrânia	936 437	1 945 234	1 341 879	3 145 978	2,08	2,34	1 200 744	43,30%	61,73%	12,86%
México	437 092	1 372 334	449 626	1 457 287	3,14	3,24	84 953	2,87%	6,19%	3,23%
Coreia do Sul	421 137	1 730 283	277 227	1 077 492	4,11	3,89	-652 791	-34,17%	-37,73%	-5,40%