

# FÓRUM ANUAL VINHOS DE PORTUGAL

MERCADO NACIONAL

*CONVENTO DE SÃO FRANCISCO, COIMBRA, 29 NOVEMBRO*



INSTITUTO  
DA VINHA  
E DO VINHO (I.P.)

MARIA JOÃO DIAS  
IVV, IP



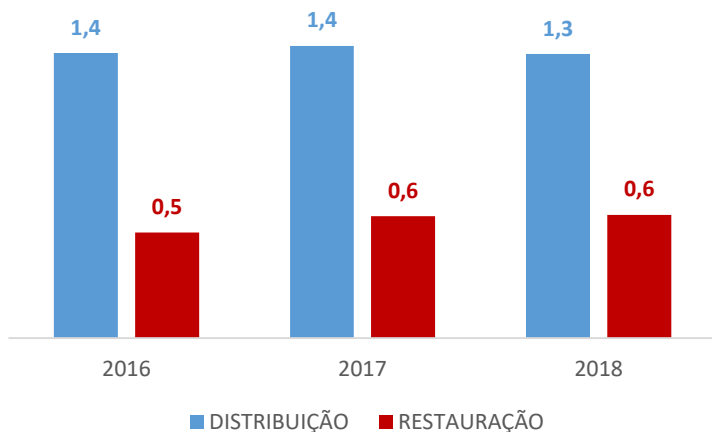
INSTITUTO  
DA VINHA  
E DO VINHO<sup>IP</sup>

VINHO  
ANÁLISE DO  
MERCADO NACIONAL

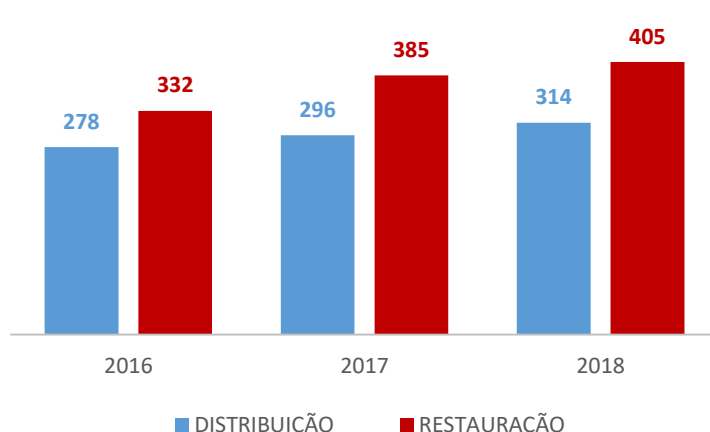
# MERCADO DE VINHOS TRANQUILOS: PORTUGAL (CONTINENTE)

## COMPARAÇÃO ENTRE PERÍODOS HOMÓLOGOS (Jan-Set)

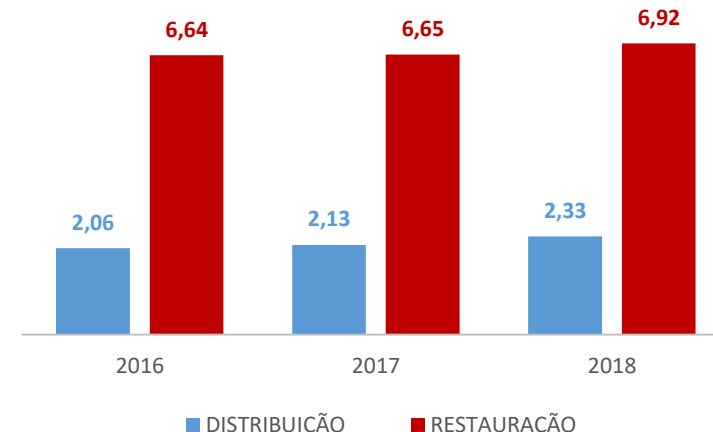
VOLUME (MILHÕES HL)



VALOR (MILHÕES €)



PREÇO MÉDIO (€/LITRO)

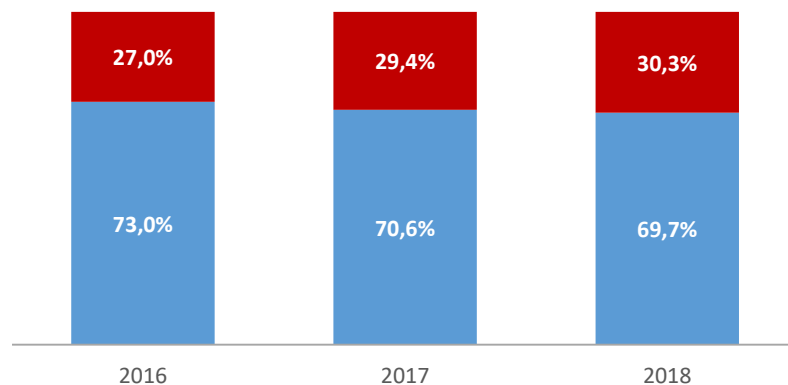


VOLUME

COMERCIALIZAÇÃO  
POR CANAL DE DISTRIBUIÇÃO

ULTIMOS 3 ANOS  
(JAN-SET)

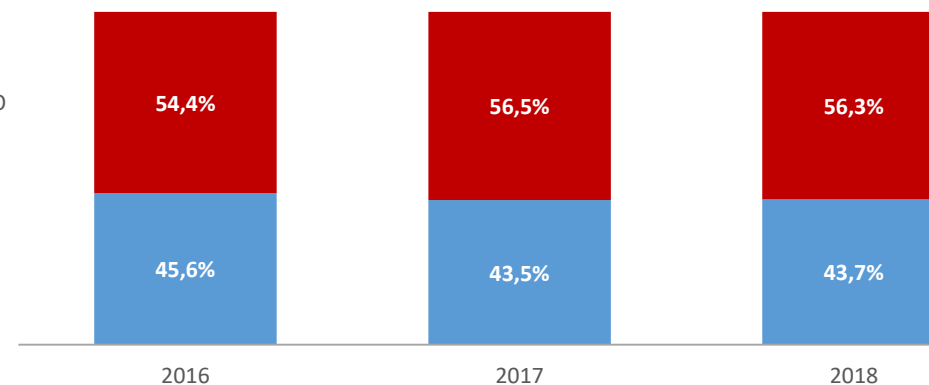
%



VALOR

RESTAURAÇÃO

DISTRIBUIÇÃO

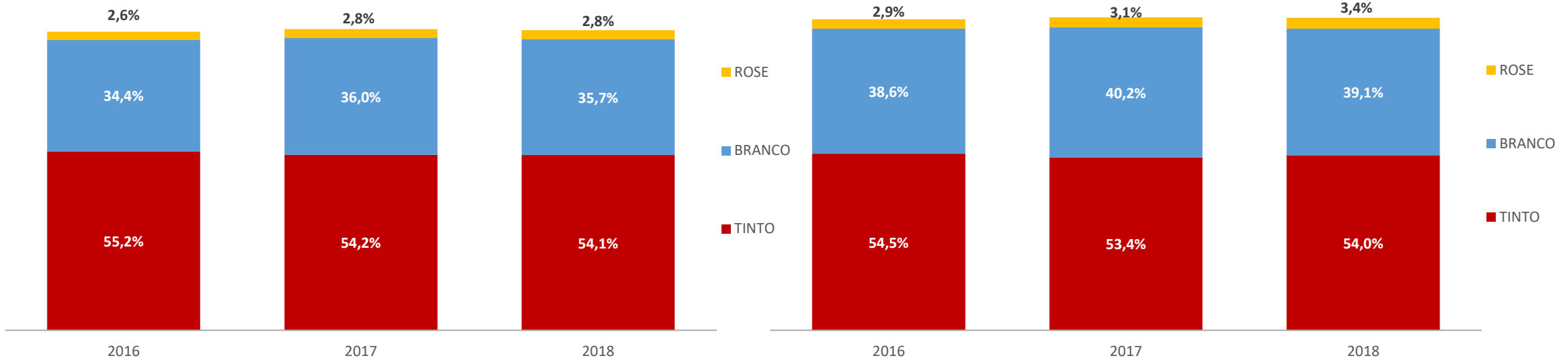


# MERCADO DE VINHOS TRANQUILOS: PORTUGAL (CONTINENTE) COR

## COMPARAÇÃO ENTRE PERÍODOS HOMÓLOGOS (Jan-Set)

VOLUME

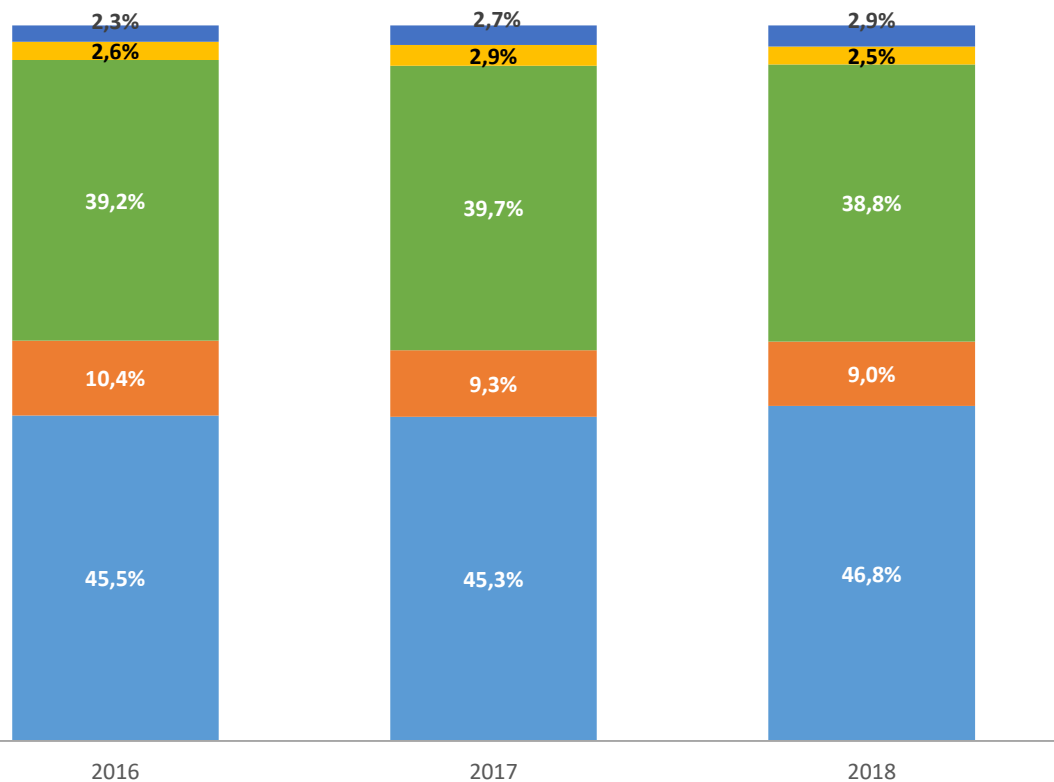
VALOR



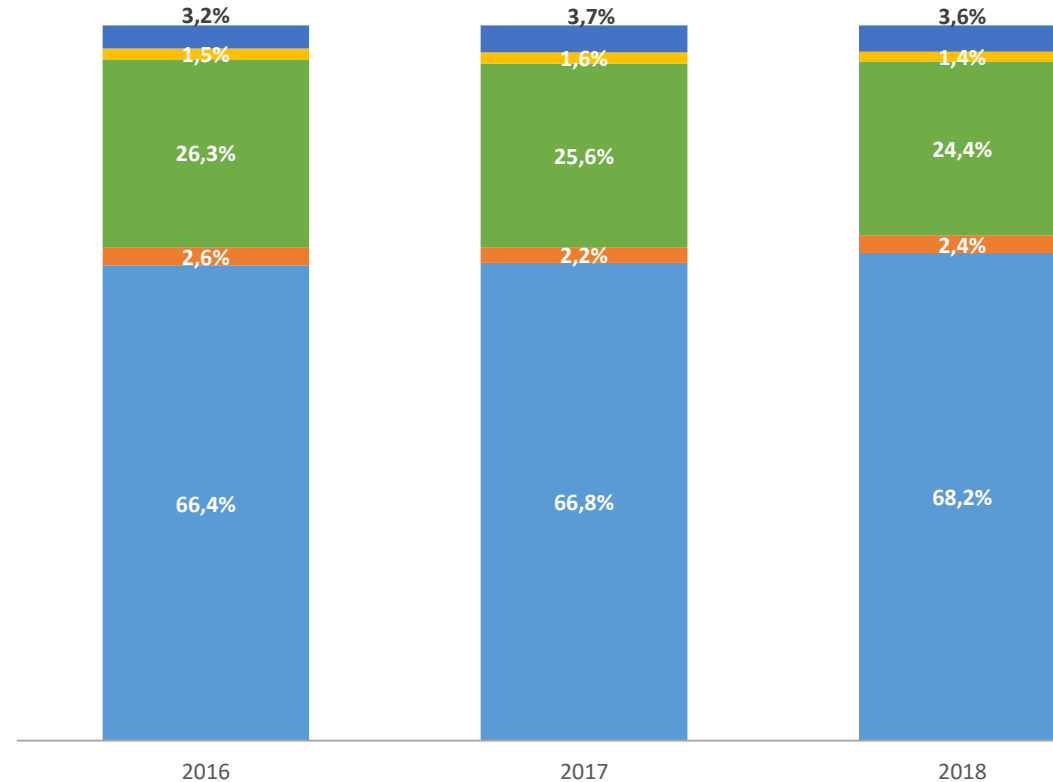
# MERCADO DE VINHOS TRANQUILOS: PORTUGAL (CONTINENTE) ACONDICIONAMENTO

## COMPARAÇÃO ENTRE PERÍODOS HOMÓLOGOS (Jan-Set)

VOLUME



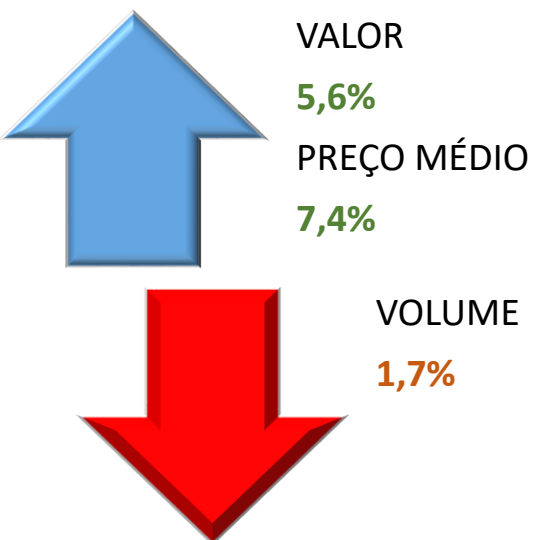
VALOR



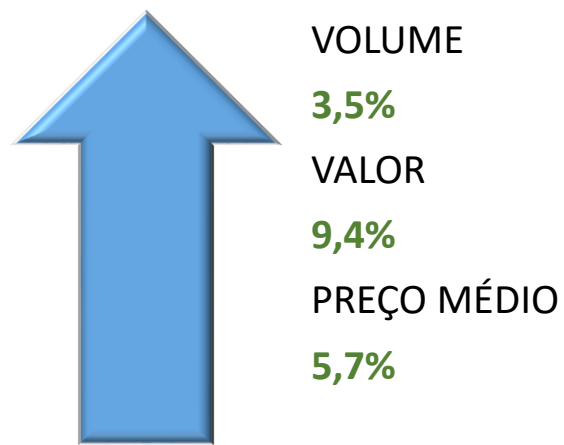
# MERCADO DE VINHOS TRANQUILOS: PORTUGAL (CONTINENTE) DISTRIBUIÇÃO + RESTAURAÇÃO

## COMPARAÇÃO ENTRE PERÍODOS HOMÓLOGOS (Jan-Set) 2018 - 2017

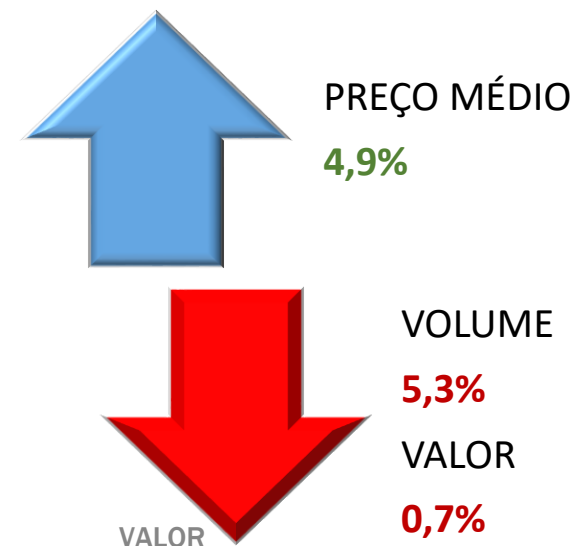
### VINHO CERTIFICADO + VINHO



### VINHO CERTIFICADO



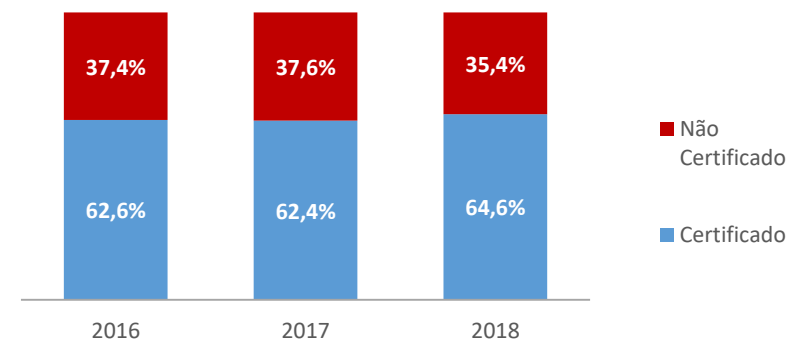
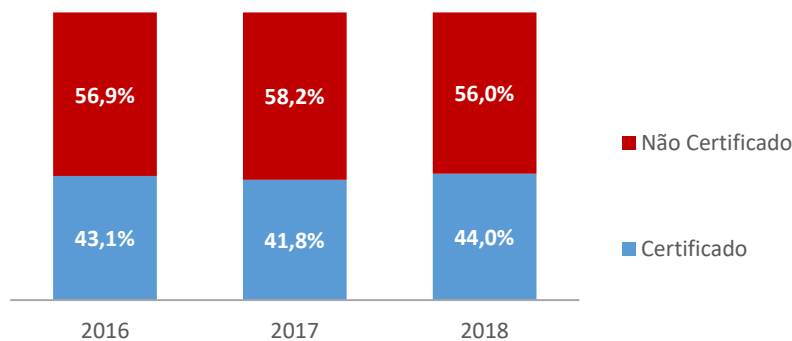
### VINHO (EX-VINHO MESA)



### VOLUME

COMERCIALIZAÇÃO  
POR TIPO DE VINHO :  
CERTIFICADO  
NÃO CERTIFICADO


ULTIMOS 3 ANOS  
(JAN-SET)



# MERCADO DE VINHOS TRANQUILOS: PORTUGAL (CONTINENTE) DISTRIBUIÇÃO

## COMPARAÇÃO ENTRE PERÍODOS HOMÓLOGOS (Jan-Set) 2018-2017

### VINHO CERTIFICADO + VINHO



VOLUME  
**1,1%**  
VALOR  
**5,1%**  
PREÇO MÉDIO  
**4,0%**

### VINHO CERTIFICADO



VOLUME  
**7,1%**  
VALOR  
**11,7%**  
PREÇO MÉDIO  
**4,3%**

### VINHO (EX-VINHO MESA)

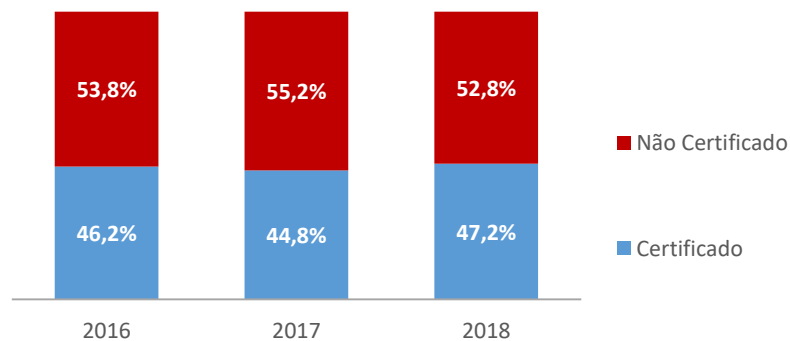


VOLUME  
**2,1%**  
VALOR  
**3,6%**  
PREÇO MÉDIO  
**1,6%**

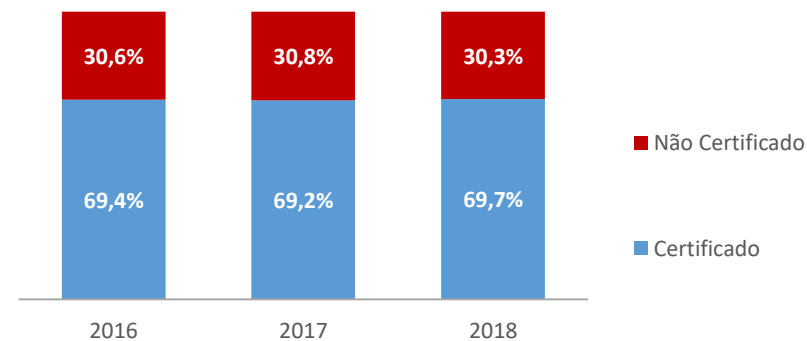
### VOLUME

COMERCIALIZAÇÃO  
POR TIPO DE VINHO :  
CERTIFICADO  
NÃO CERTIFICADO

ULTIMOS 3 ANOS  
(JAN-SET)



### VALOR



# MERCADO DE VINHOS TRANQUILOS: PORTUGAL (CONTINENTE) RESTAURAÇÃO

## COMPARAÇÃO ENTRE PERÍODOS HOMÓLOGOS (Jan-Set) 2018-2017

VINHO CERTIFICADO + VINHO

VALOR

6,3%

PREÇO MÉDIO

9,3%

VOLUME

2,8%

VINHO CERTIFICADO

VOLUME

2,3%

VALOR

7%

PREÇO MÉDIO

4,6%

VINHO (EX-VINHO MESA)

VALOR

4,6%

PREÇO MÉDIO

12,5%

VOLUME

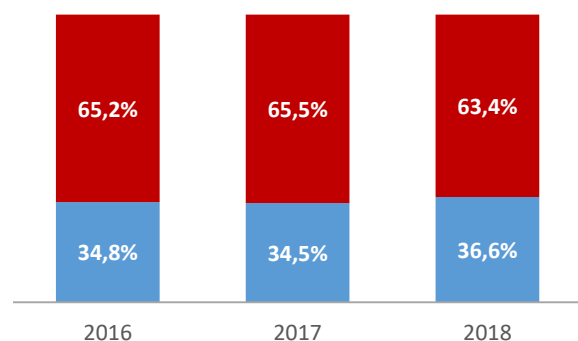
7%

VOLUME

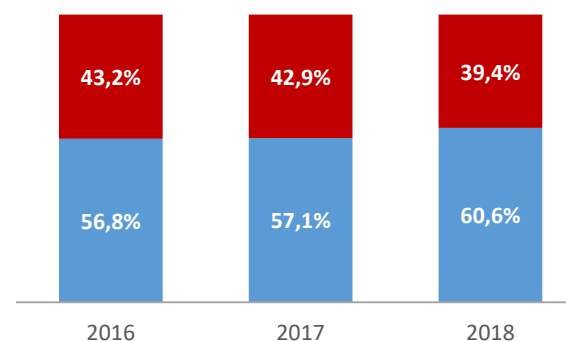
VALOR

COMERCIALIZAÇÃO  
POR TIPO DE VINHO :  
CERTIFICADO  
NÃO CERTIFICADO

ULTIMOS 3 ANOS  
(JAN-SET)



■ Não Certificado  
■ Certificado



■ Não Certificado  
■ Certificado



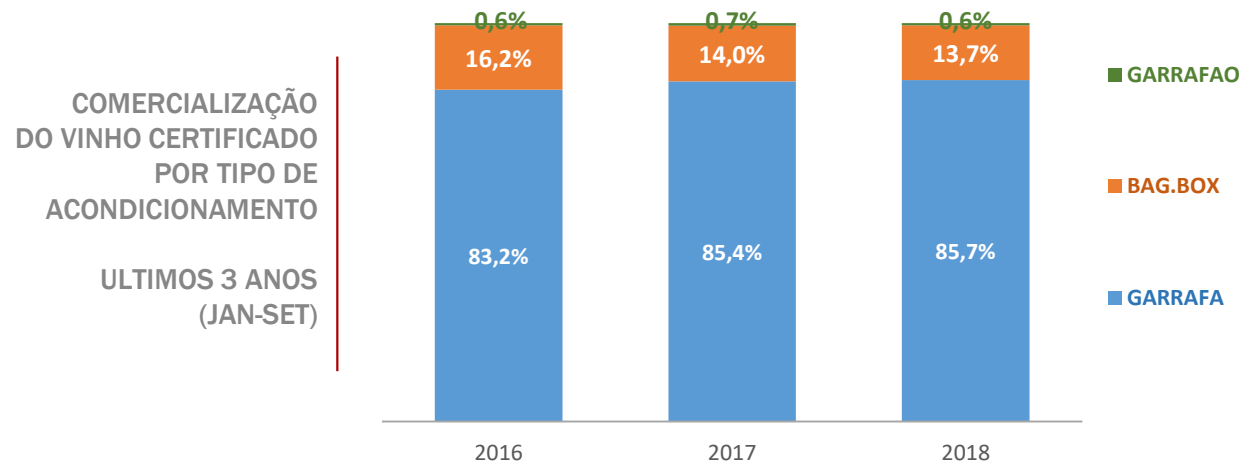
# MERCADO DE VINHOS TRANQUILOS: PORTUGAL (CONTINENTE)

## VINHOS CERTIFICADOS

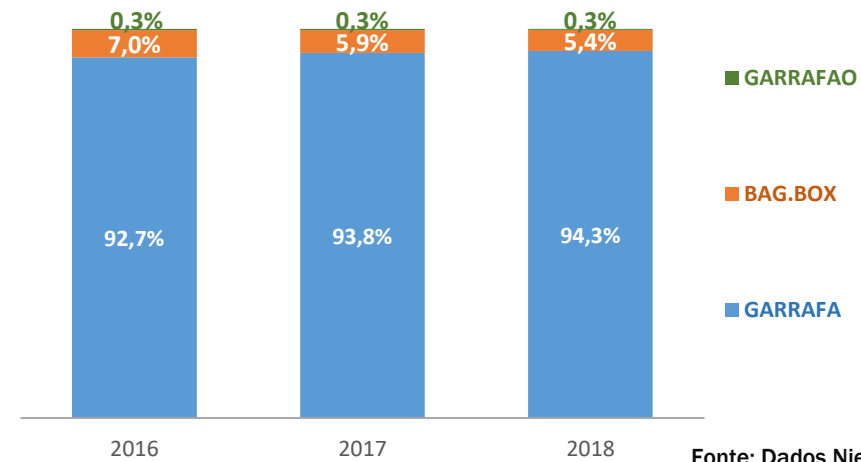
### COMPARAÇÃO ENTRE PERÍODOS HOMÓLOGOS (Jan-Set)

PRODUTO CERTIFICADO POR TIPO DE ACONDICIONAMENTO	VOLUME (MIL HL)			VALOR (MILHÕES €)			PREÇO MÉDIO (Euro /Litro)			Δ 2018 /2017		
	2016	2017	2018	2016	2017	2018	2016	2017	2018	VOLUME	VALOR	P.MÉDIO
GARRAFA	665	701	728	354	398	438	5,32	5,68	6,01	3,8% ↑	9,9% ↑	5,9% ↑
BAG.BOX	129	115	116	27	25	25	2,07	2,18	2,17	1,4% ↑	1,1% ↑	-0,3% ↓
GARRAFAO	5	6	5	1	1	1	2,58	2,44	2,37	-6,7% ↓	-9,2% ↓	-2,7% ↓
<b>TOTAL</b>	<b>799</b>	<b>821</b>	<b>849</b>	<b>382</b>	<b>425</b>	<b>464</b>	<b>4,78</b>	<b>5,17</b>	<b>5,46</b>	<b>3,4% ↑</b>	<b>9,3% ↑</b>	<b>5,7% ↑</b>

VOLUME

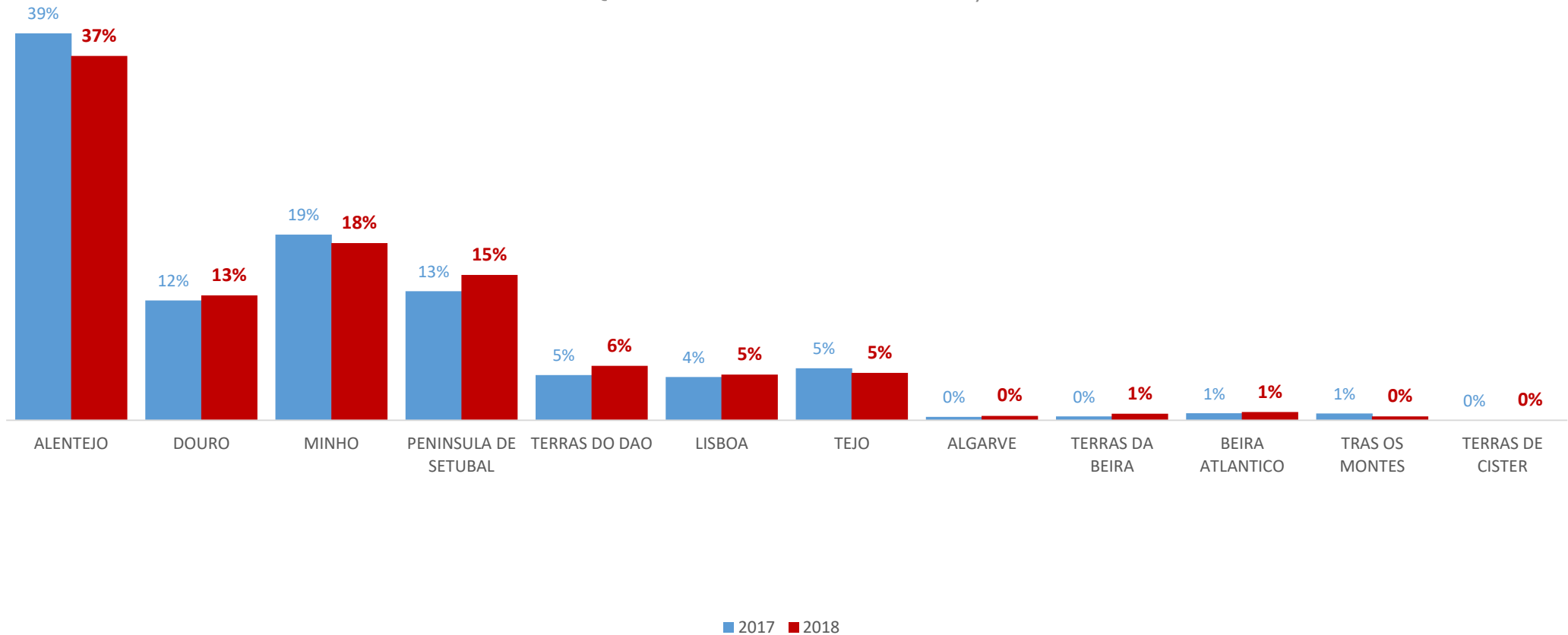


VALOR



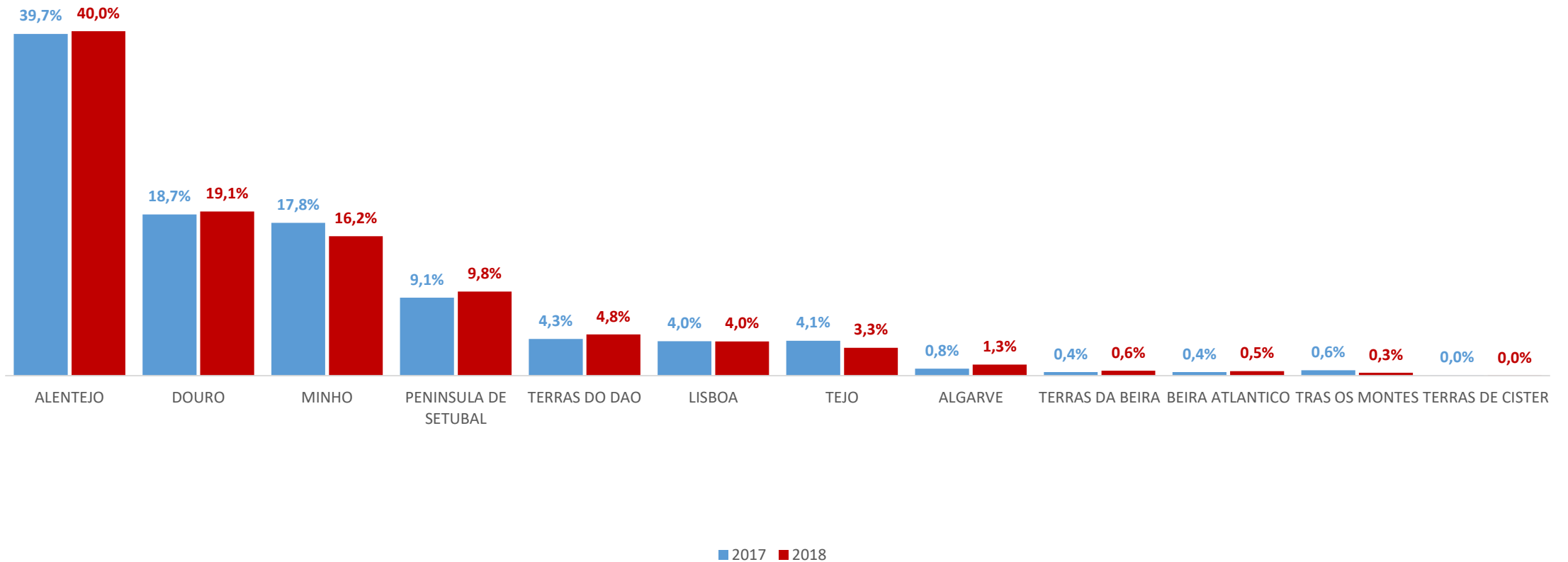
# MERCADO DE VINHOS TRANQUILOS: PORTUGAL (CONTINENTE) VINHOS CERTIFICADOS

VOLUME – QUOTA DE MERCADO SET 2017 / SET 2018



# MERCADO DE VINHOS TRANQUILOS: PORTUGAL (CONTINENTE) VINHOS CERTIFICADOS

VALOR – QUOTA DE MERCADO SET 2017 / SET 2018



MUITO OBRIGADA



INSTITUTO  
DA VINHA  
E DO VINHO <sup>I.P.</sup>